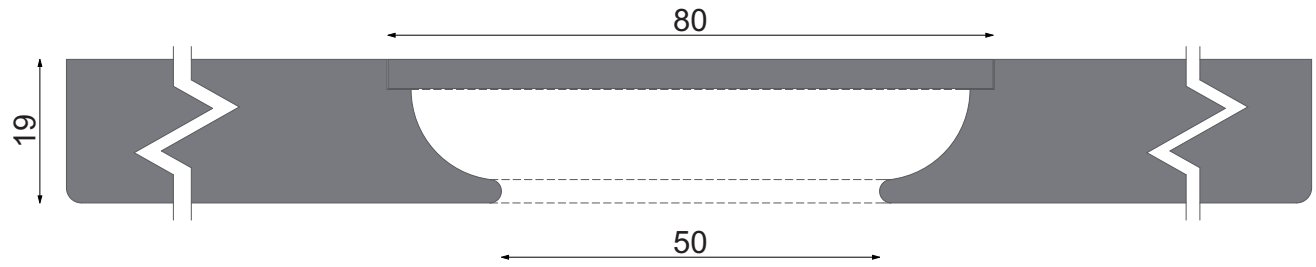


L2K

KARTA TECHNICZNA / TECHNICAL CARD

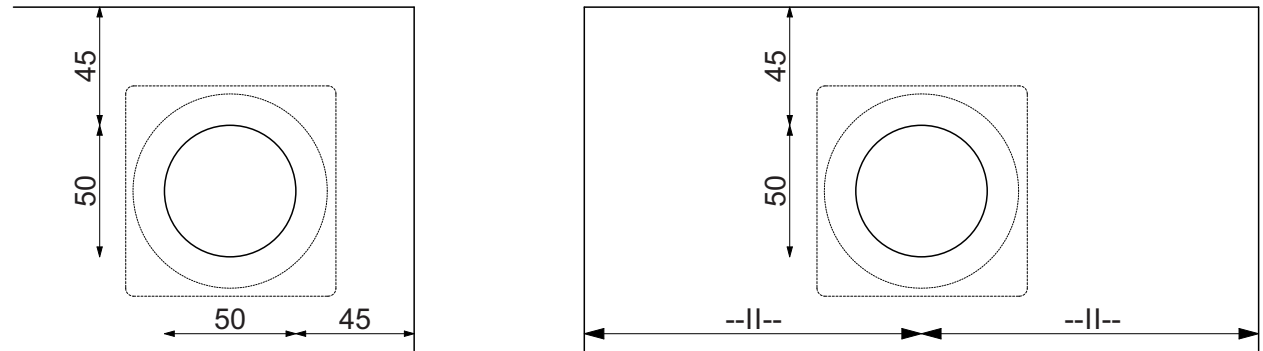


DETAL _ PRZEKRÓJ / DETAIL _ SECTION

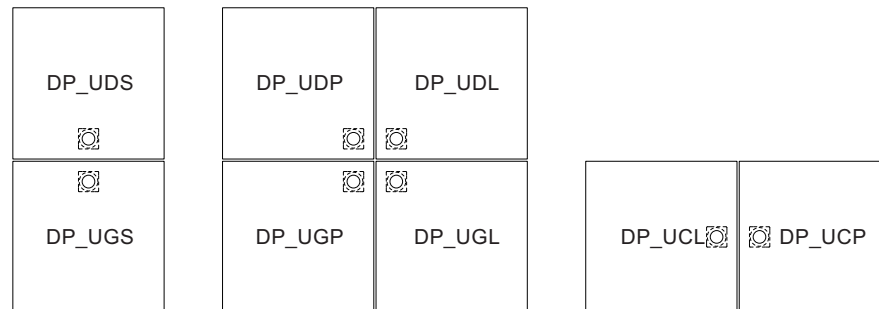
FRONT PŁASKI WYKONANY
PŁYTY MDF WYKOŃCZONEJ MATOWYM
Z PALETY RAL / NCS
LAKIEREM PIGMENTOWYM
Z UCHWYTEM FREZOWANYM
ORAZ INSERTEM

FLAT FRONT PANEL MADE OF
MDF BOARD WITH MILLED
HANDLE AND INSERT
FINISHED WITH RAL / NCS
PALETTE MATT LAQUER

ПЛОСКИЙ ФАСАД С ВРЕЗНОЙ
ИНТЕГРИРОВАННОЙ РУЧКОЙ.
ИЗГОТОВЛЕННЫЙ ИЗ ПЛИТЫ МДФ.
ОТДЕЛКА : ДВУХСТОРОННЯЯ МАТОВАЯ
ПОКРАСКА. ПАЛИТРА NCS/RAL.



DETAL _ POŁOŻENIE UCHWYTU / DETAIL _ HANDLE LOCATION



PRZYKŁADOWE ZESTAWIENIA FRONTÓW / FRONT ASSEMBLING EXAMPLES

DLA ELEMENTÓW O WYMIARZE WĘKSZYM NIŻ 1200mm ZALECANE JEST STOSOWANIE MECHANIZMU WYRÓWNUJĄCEGO
FOR COMPONENTS WITH DIMENSIONS GREATER THAN 1200mm, IT IS RECOMMENDED TO USE AN LEVELING MECHANISM
ДЛЯ ЭЛЕМЕНТОВ РАЗМЕРА, КОТОРЫХ БОЛЕЕ 1200 мм РЕКОМЕНДУЕМ ИСПОЛЬЗОВАТЬ МЕХАНИЗМ ДЛЯ ВЫПРЯМЛЕНИЯ ФАСАДОВ



Więcej informacji na:
More detailed information:
Более подробно на:
www.cmm-meble.pl

ZK



H_WYS: 96 - 2100
W_SZER: 96 - 700

CS



H_WYS: 140 - 252
W_SZER: 236 - 1000

CG



H_WYS: 253 - 400
W_SZER: 236 - 1000

DP_UGP



H_WYS: 401 - 2100
W_SZER: 236 - 700

DP_UGS



H_WYS: 401 - 2100
W_SZER: 236 - 700

DP_UGL



H_WYS: 401 - 2100
W_SZER: 236 - 700

DP_UDP



H_WYS: 401 - 2100
W_SZER: 236 - 700

DP_UDS



H_WYS: 401 - 2100
W_SZER: 236 - 700

DP_UDL



H_WYS: 401 - 2100
W_SZER: 236 - 700

DP_UCP



H_WYS: 401 - 2100
W_SZER: 236 - 700

DP_UCL



H_WYS: 401 - 2100
W_SZER: 236 - 700